


Delårsrapport Opter AB (publ)

Juli–september 2021



Delårsrapport

Juli – september 2021

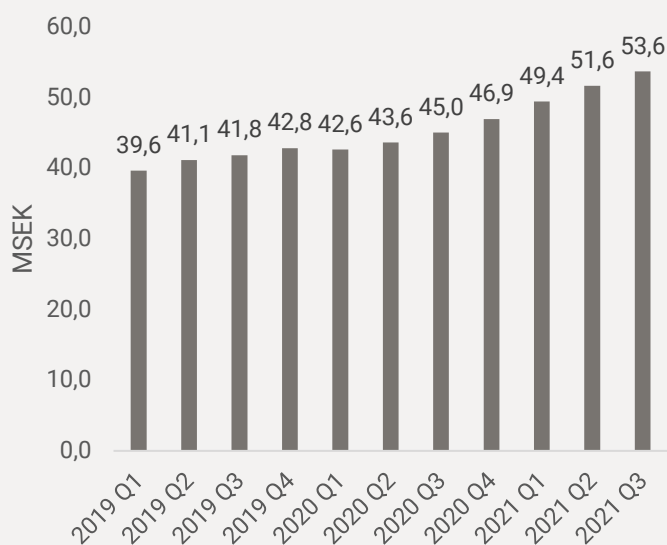
Opter är Nordens ledande SaaS bolag inom transportplanering. Bolaget utvecklar, säljer och implementerar sitt marknadsledande transportplaneringssystem som underlättar verksamheten för över 400 transportföretag i Norden. Opters affärsmodell bygger på en standardiserad och anpassningsbar lösning under ständig utveckling som kunder betalar månadsvis för utifrån storleken på sin verksamhet.

1 juli – 30 september 2021

(jämfört med samma period föregående år)

- Nettoomsättningen för tredje kvartalet 2021 uppgick till 13,2 MSEK (11,3), vilket innebär en tillväxt om 17% (15%)
- Återkommande intäkter för tredje kvartalet 2021 uppgick till 11,5 MSEK (9,4) vilket innebär en tillväxt om 23% (6%)
- Årligen återkommande abonnemangsintäkter (ARR¹) uppgick vid slutet av perioden till 46,3 MSEK (37,2), vilket är en ökning med 24% (5%) från samma period 2020.
- Rörelseresultat (EBIT) för tredje kvartalet 2021 uppgick till 4,0 MSEK (3,4)
- Resultat efter skatt ökade till 3,1 MSEK (2,7)
- Kassaflöde från den löpande verksamheten uppgick till 1,9 MSEK (3,5)

Nettoomsättning rullande 12 månader



Juli – september 2021

17%

Nettoomsättningstillväxt

24%

Tillväxt i ARR¹

30%

EBIT-marginal

87

Nytecknade kunder under senaste 12 månaderna

¹ För definition av ARR se Definitioner på s. 18

VD:s Kommentar

Stark försäljning under verksamhetsåret 2021

Verksamhetsåret 2021 har så här långt varit ett år med stark försäljning och uppbokade konsulter. Omsättningstillväxten (20%) och EBIT/EBITDA-marginalen (båda 24%) summerar till över 40% och vi uppfyller därmed villkoren för nyckeltalet "rule of 40". Värt att nämna är att vi inte aktiverar några utvecklingskostnader. Mycket tack vare en större kund i början av året kan vi dessutom redan nu konstatera att 2021 är vårt bästa försäljningsår hittills.

Tredje kvartalet

Det tredje kvartalet präglas av semestermånaderna juli och augusti. Under semestertider startas färre kunder upp vilket påverkar nyckeltal som ARR-tillväxt och konsultintäkter. En säsongsvariation som vi känner igen från tidigare år. Resultatet för tredje kvartalet påverkas positivt av semesterlöneuttag.

Återkommande abonnemangintäkter

Det är vanligt att kunder vill starta i samband med exempelvis ett årsskifte så ARR-tillväxten varierar från kvartal till kvartal. ARR-tillväxten jämfört med tredje kvartalet förra året var 24% och våra konsulter arbetar just nu med driftsättning av ej startade kunder som i drift genererar årliga återkommande abonnemangintäkter (ARR) på ca. 6 MSEK.

Valutaeffekter

Ca 40% av koncernens intäkter kommer från andra valutor än svenska kronor vilket gör att valutakursförändringar påverkar resultat och nyckeltal. Förändringar av valutakurser har varit små under kvartalet och har därför haft liten påverkan.

Produkten

Vi förbättrar kontinuerligt produkten och kunde under kvartalet hälsa ytterligare en ny kollega välkommen till utvecklingsavdelningen. Vi är glada för ytterligare förstärkning - efter 20 års utveckling kan vi konstatera att ständig utveckling är ett krav för en relevant och konkurrenskraftig produkt.

Första kunderna i vår driftslösning i molnet

Under tredje kvartalet började de första kunderna använda vår molnbaserade driftslösning. Molnlösningen gör att kunderna inte behöver ha en egen server för att kunna använda Opter. Vid kvartalets slut var totalt tio kunder igång med molnlösningen.



Viktor Edlund

VD

Stockholm den 21 oktober 2021

Opter AB (publ)

Finansiell utveckling 1 juli – 30 september 2021 samt 1 januari – 30 september 2021

Intäktsredovisning

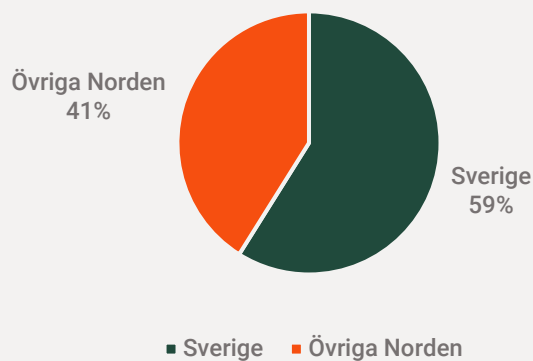
Nettoomsättningen för tredje kvartalet 2021 uppgick till 13,2 MSEK (11,3) motsvarande en tillväxt om 17% (15%).

Nettoomsättningen för tredje kvartalet 2021 uppgick i Sverige till 7,8 MSEK (7,0) och i övriga Norden till 5,4 MSEK (4,3). Nettoomsättningstillväxten i Sverige uppgick till 11% (24%) och i övriga Norden till 27% (3%).

Övriga intäkter för tredje kvartalet 2021 uppgick till 111 KSEK (30).

Nettoomsättningen för perioden 1 januari – 30 september 2021 uppgick till 40,9 MSEK (34,1) motsvarande en ökning om 20% (7%).

Nettoomsättning - geografisk fördelning



Konsultintäkter för tredje kvartalet uppgick till 1,8 MSEK (1,9) vilket innebär en andel på 13% (17%) av nettoomsättningen. Tredje kvartalet har generellt lägre konsultintäkter då det sammanfaller med semester månader.

Fördelning nettoomsättning



Återkommande intäkter²

I det tredje kvartalet 2021 stod återkommande intäkter för 87% (83%) av nettoomsättningen.

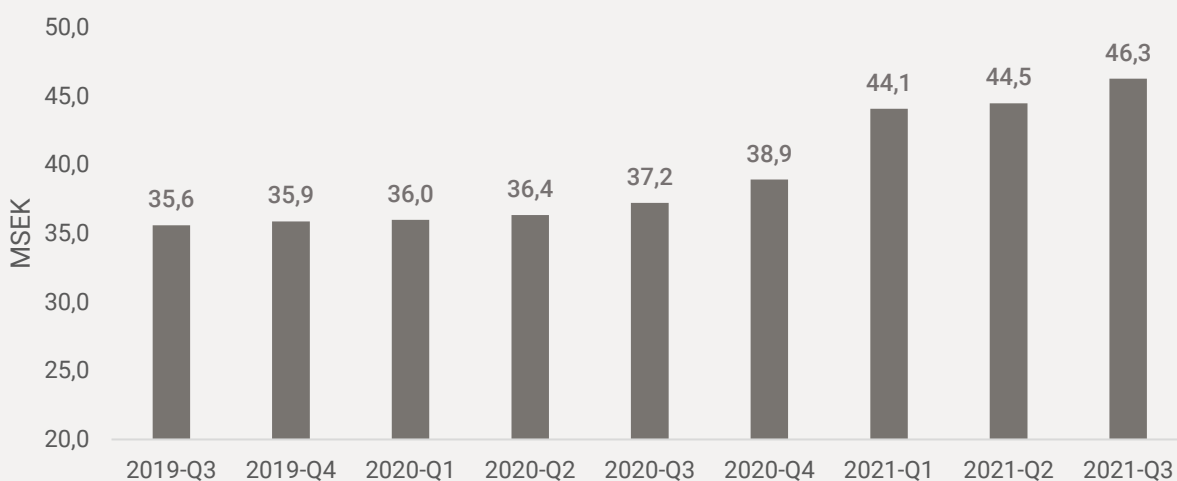
Återkommande intäkter för tredje kvartalet 2021 uppgick till 11,5 MSEK (9,4).

ARR uppgick vid kvartalets slut till 46,3 MSEK (37,2), ökningen är i huvudsak en följd av att ytterligare 53 kunder är i drift sedan motsvarande period 2020.

Återkommande intäkter för perioden 1 januari – 30 september 2021 uppgick till 33,3 MSEK (27,6), en ökning på 21% (6%) från samma period 2020.

Annual recurring revenue (ARR)

(årligen återkommande abonnemangsinträder)



Värdet av de årligen återkommande abonnemangsinträder vid utgången av respektive kvartal

Resultat

EBITDA för tredje kvartalet 2021 uppgick till 4,0 MSEK (3,5). Tredje kvartalet är generellt ett starkt kvartal på grund av semesteruttag som har en positiv påverkan på personalkostnaderna.

Resultat efter skatt för tredje kvartalet 2021 uppgick till 3,1 MSEK (2,7).

EBITDA för perioden 1 januari – 30 september 2021 uppgick till 10,0 MSEK (6,9) vilket är en ökning med 46% (-5%) från samma period 2020.

Kassaflöde och investeringar

Kassaflöde från den löpande verksamheten för tredje kvartalet 2021 uppgick till 1,9 MSEK (3,5). Under tredje kvartalet 2020 uppstod en positiv skatteeffekt som stärkte periodens kassaflöde.

² För definition av återkommande intäkter se definitioner på s.18

Inga investeringar gjordes under perioden.

Likviditet och finansiell ställning

Koncernens likvida medel uppgick per den 30 september 2021 till 7,1 MSEK (9,0). Det egna kapitalet uppgick vid periodens utgång till 8,5 MSEK (10,1). Bolaget har en outnyttjad checkkredit om 0,6 MSEK.

Totala tillgångar uppgick vid periodens slut till 15,8 MSEK (16,6).

Totala skulder uppgick vid periodens slut till 7,3 MSEK (6,5). Bolaget har en nettokassaposition om 7,1 MSEK (9,0) och inga räntebärande skulder.

Medarbetare

Vid rapportperiodens slut uppgick antalet anställda i koncernen till 37 (35) personer.

Medelantalet anställda under perioden uppgick till 36 (35) personer.

Aktien

Totala antalet aktier uppgick vid periodens slut till 5 727 000 st.

Historiska nyckeltal har omräknats för att ta hänsyn till split (1000:1) som registrerades hos bolagsverket den 25:e augusti 2021.

Redovisningsprinciper

Koncernen och moderbolaget tillämpar BFNAR 2012:1 (K3) årsredovisning och koncernredovisning.

Händelser under rapportperioden

Inga väsentliga händelser har inträffat under rapportperioden.

Händelser efter rapportperioden

Inga väsentliga händelser har inträffat efter rapportperiodens utgång.

Finansiella mål

Opter eftersträvar en fortsatt lönsam tillväxt och fortsatt utdelning till aktieägarna. Bolagets finansiella mål är utformade utifrån olika tidsperspektiv; kort sikt (1–2 år), medellång sikt (3–5 år) och lång sikt (6–10 år).

Tillväxtmålen är en genomsnittlig årlig organisk omsättningstillväxt på 15 procent på kort- till medellång sikt samt 100 MSEK i totala intäkter år 2025. Opters mål är även att öka resultatet

före räntor och skatt (EBIT) och på medellång sikt uppnå en EBIT-marginal om 30 procent. Bolagets finansiella mål åsyftar försäljning på den nordiska marknaden och inkluderar därmed ej eventuella intäkter eller kostnader relaterade till andra marknader.

- Omsättningstillväxt om cirka 15 procent i genomsnitt på kort- till medellång sikt
- Totala intäkter om 100 MSEK år 2025
- EBIT-marginal om lägst 30 procent på medellång sikt
- Utdelning om lägst 60 procent av resultatet efter skatt

Offentliggörande av rapport

Denna rapport har offentliggjorts 21 oktober 2021. Rapporten publiceras samtidigt på bolagets hemsida. Denna delårsrapport har granskats av bolagets revisor.

Styrelsen och verkställande direktören försäkrar att denna delårsrapport ger en rättvisande översikt av bolagets och koncernens verksamhet, ställning och resultat samt beskriver väsentliga risker och osäkerhetsfaktorer som moderbolaget och de bolag som ingår i koncernen står inför.

Kommande rapporttillfälle

Bokslutskommuniké för helåret 2021: 28 februari 2022

Kontaktuppgifter

Viktor Edlund

VD

08-545 292 11

viktor.edlund@opter.com

alt.

John Stattin

Ekonomiansvarig

08-545 292 16

john.stattin@opter.com

Resultaträkning

Belopp i KSEK	jul-sep 2021	jul-sep 2020	jan-sep 2021	jan-sep 2020	jan-dec 2020
Abonnemangsinträder	11 473	9 351	33 319	27 624	37 569
Konsultintäcker	1 756	1 941	7 550	6 443	9 327
Nettoomsättning	13 229	11 293	40 869	34 067	46 896
Övriga intäcker	111	30	577	304	634
Summa rörelsens intäcker	13 340	11 322	41 446	34 372	47 530
Personalkostnader	-6 672	-5 675	-22 993	-19 386	-27 927
Övriga kostnader	-2 681	-2 178	-8 461	-8 129	-11 147
Avskrivningar av immateriella och materiella anläggningstillgångar	-27	-44	-82	-105	-135
Summa rörelsens kostnader	-9 380	-7 897	-31 536	-27 620	-39 209
Rörelseresultat	3 960	3 425	9 910	6 752	8 321
Finansiella poster	-18	0	-50	-26	-78
Resultat före skatt	3 942	3 425	9 860	6 726	8 243
Aktuell skatt	-814	-734	-2 038	-1 442	-1 809
Periodens resultat	3 128	2 691	7 822	5 285	6 434
Resultat per aktie före utspädning (SEK)	0,55	0,47	1,37	0,92	1,12
Resultat per aktie efter utspädning (SEK)	0,55	0,47	1,37	0,92	1,12
Genomsnittligt antal aktier ³	5 727 000	5 727 000	5 727 000	5 727 000	5 727 000
Antal aktier vid periodens utgång ³	5 727 000	5 727 000	5 727 000	5 727 000	5 727 000

³ Genomsnittligt antal aktier och antal aktier vid periodens utgång har för jämförelseperioderna omräknats med anledning av den aktiesplit 1000:1 som registrerades hos Bolagsverket den 25 augusti 2021

Balansräkning

Belopp i KSEK	30 september 2021	30 september 2020	31 december 2020
Tillgångar			
Immateriella anläggningstillgångar	80	114	105
Materiella anläggningstillgångar	156	234	213
Summa anläggningstillgångar	236	348	318
Kundfordringar	7 399	6 553	6 890
Övriga kortfristiga fordringar	1 063	723	1 271
Kassa och bank	7 054	9 013	8 948
Summa omsättningstillgångar	15 515	16 289	17 109
Summa tillgångar	15 751	16 637	17 427
Eget kapital och skulder			
Summa eget kapital	8 499	10 107	8 112
Långfristiga skulder	0	0	35
Kortfristiga skulder			
Leverantörsskulder	747	525	1 869
Övriga kortfristiga skulder	6 505	6 006	7 412
Summa kortfristiga skulder	7 252	6 530	9 281
Summa eget kapital och skulder	15 751	16 637	17 427

Förändring i eget kapital

Belopp i KSEK	Aktiekapital	Övrigt tillskjutet kapital	Balanserade vinster inklusive årets resultat	Summa eget kapital
Ingående eget kapital 2020-07-01	573	54	6 802	7 429
Periodens resultat	0	0	2 691	
Omräkningsdifferens	0	0	-14	
Utgående eget kapital 2020-09-30	573	54	9 479	10 107

Belopp i KSEK	Aktiekapital	Övrigt tillskjutet kapital	Balanserade vinster inklusive årets resultat	Summa eget kapital
Ingående eget kapital 2020-01-01	573	54	7 377	8 004
Periodens resultat	0	0	5 285	
Utdelning	0	0	-3 035	
Omräkningsdifferens	0	0	-148	
Utgående eget kapital 2020-09-30	573	54	9 479	10 107

Belopp i KSEK	Aktiekapital	Övrigt tillskjutet kapital	Balanserade vinster inklusive årets resultat	Summa eget kapital
Ingående eget kapital 2020-01-01	573	54	7 377	8 004
Periodens resultat	0	0	6 434	
Utdelning	0	0	-6 179	
Omräkningsdifferens	0	0	-147	
Utgående eget kapital 2020-12-31	573	54	7 484	8 112

Belopp i KSEK	Aktiekapital	Övrigt tillskjutet kapital	Balanserade vinster inklusive årets resultat	Summa eget kapital
Ingående eget kapital 2021-07-01	573	54	4 739	5 366
Periodens resultat	0	0	3 128	
Omräkningsdifferens	0	0	5	
Utgående eget kapital 2021-09-30	573	54	7 872	8 499

Belopp i KSEK	Aktiekapital	Övrigt tillskjutet kapital	Balanserade vinster inklusive årets resultat	Summa eget kapital
Ingående eget kapital 2021-01-01	573	54	7 484	8 112
Periodens resultat	0	0	7 822	
Utdelning	0	0	-7 445	
Omräkningsdifferens	0	0	11	
Utgående eget kapital 2021-09-30	573	54	7 872	8 499

Kassaflödesanalys

Belopp i KSEK	jul-sep 2021	jul-sep 2020	jan-sep 2021	jan-sep 2020	jan-dec 2020
Den löpande verksamheten					
Resultat efter finansiella poster	3 942	3 425	9 860	6 726	8 243
Justeringar för poster som inte ingår i kassaflödet m.m	27	46	82	105	135
Betalad skatt	-369	823	-3 377	-3 005	-1 809
Kassaflöde från den löpande verksamheten före förändringar av rörelsekapital	3 600	4 294	6 565	3 827	6 569
Kassaflöde från förändringar i rörelsekapital					
Förändring av fordringar	672	-244	-164	-386	-1 051
Förändring kortfristiga skulder	-2 329	-557	-1 070	319	806
Kassaflöde från den löpande verksamheten	1 943	3 493	5 332	3 759	6 324
Investeringsverksamheten					
Kassaflöde från investeringsverksamheten	0	0	0	0	0
Finansieringsverksamheten					
Utbetald utdelning	0	0	-7 445	-3 035	-6 179
Kassaflöde från finansieringsverksamheten	0	0	-7 445	-3 035	-6 179
Kassaflöde för perioden	1 943	3 493	-2 113	724	144
Likvida medel vid periodens början					
Likvida medel vid periodens början	5 071	5 615	8 948	8 921	8 921
Kursdifferens i likvida medel					
Kursdifferens i likvida medel	39	-95	219	-632	-117
Likvida medel vid periodens slut	7 054	9 013	7 054	9 013	8 948

Resultaträkning

Belopp i KSEK	jul-sep 2021	jul-sep 2020	jan-sep 2021	jan-sep 2020	jan-dec 2020
Summa rörelsens intäkter	11 911	10 053	37 285	30 514	41 772
Personalkostnader	-4 976	-4 344	-17 871	-15 489	-22 166
Övriga kostnader	-3 126	-2 409	-9 965	-8 649	-11 919
Summa rörelsens kostnader	-8 094	-6 709	-27 801	-24 034	-34 086
Rörelseresultat	3 808	3 300	9 449	6 375	7 687
Finansiella poster	-18	0	-47	-24	1 500
Resultat före skatt	3 791	3 300	9 402	6 351	9 186
Aktuell skatt	-781	-706	-1 937	-1 359	-1 682
Periodens resultat	3 010	2 594	7 465	4 992	7 505

Balansräkning

Belopp i KSEK	30 september 2021	30 september 2020	31 december 2020
Tillgångar			
Immateriella anläggningstillgångar	80	114	105
Materiella anläggningstillgångar	156	234	213
Finansiella anläggningstillgångar	172	172	172
Summa anläggningstillgångar	407	520	489
Kundfordringar	4 859	4 618	4 644
Fordringar hos företag inom samma koncern	5 094	2 672	6 676
Övriga kortfristiga fordringar	1 059	807	1 136
Kassa och bank	1 954	5 185	2 812
Summa omsättningstillgångar	12 966	13 282	15 268
Summa tillgångar	13 373	13 802	15 757
Eget kapital och skulder			
Summa eget kapital	8 098	8 709	8 078
Kortfristiga skulder			
Leverantörsskulder	655	389	1 637
Skulder till företag inom samma koncern	212	151	466
Övriga kortfristiga skulder	4 409	4 552	5 576
Summa kortfristiga skulder	5 276	5 093	7 680
Summa eget kapital och skulder	13 373	13 802	15 757

Förändring i eget kapital

Belopp i KSEK	Aktiekapital	Övrigt tillskjutet kapital	Balanserade vinster inklusive årets resultat	Summa eget kapital
Ingående eget kapital 2020-07-01	573	54	5 488	6 115
Periodens resultat	0	0	2 594	
Utgående eget kapital 2020-09-30	573	54	8 082	8 709

Belopp i KSEK	Aktiekapital	Övrigt tillskjutet kapital	Balanserade vinster inklusive årets resultat	Summa eget kapital
Ingående eget kapital 2020-01-01	573	54	6 125	6 752
Periodens resultat	0	0	4 992	
Utdelning	0	0	-3 035	
Utgående eget kapital 2020-09-30	573	54	8 082	8 709

Belopp i KSEK	Aktiekapital	Övrigt tillskjutet kapital	Balanserade vinster inklusive årets resultat	Summa eget kapital
Ingående eget kapital 2020-01-01	573	54	6 125	6 752
Periodens resultat	0	0	7 505	
Utdelning	0	0	-6 179	
Utgående eget kapital 2020-12-31	573	54	7 451	8 078

Belopp i KSEK	Aktiekapital	Övrigt tillskjutet kapital	Balanserade vinster inklusive årets resultat	Summa eget kapital
Ingående eget kapital 2021-07-01	573	54	4 460	5 087
Periodens resultat	0	0	3 010	
Utgående eget kapital 2021-09-30	573	54	7 470	8 098

Belopp i KSEK	Aktiekapital	Övrigt tillskjutet kapital	Balanserade vinster inklusive årets resultat	Summa eget kapital
Ingående eget kapital 2021-01-01	573	54	7 451	8 078
Periodens resultat	0	0	7 465	
Utdelning	0	0	-7 445	
Utgående eget kapital 2021-09-30	573	54	7 470	8 098

Kassaflödesanalys

Belopp i KSEK	jul-sep 2021	jul-sep 2020	jan-sep 2021	jan-sep 2020	jan-dec 2020
Den löpande verksamheten					
Resultat efter finansiella poster	3 791	3 300	9 402	6 351	9 186
Justeringar för poster som inte ingår i kassaflödet m.m	27	44	82	105	135
Betald skatt	-374	887	-3 152	-2 878	-1 682
Kassaflöde från den löpande verksamheten före förändringar av rörelsekapital	3 443	4 231	6 332	3 577	7 640
Kassaflöde från förändringar i rörelsekapital					
Förändring av fordringar	-2 041	-2 327	1 443	3 616	101
Förändring kortfristiga skulder	-2 801	-939	-1 189	-316	-92
Kassaflöde från den löpande verksamheten	-1 400	965	6 586	6 877	7 649
Kassaflöde från investeringsverksamheten					
	0	0	0	0	0
Finansieringsverksamheten					
Utbetald utdelning	0	0	-7 445	-3 035	-6 179
Kassaflöde från finansieringsverksamheten	0	0	-7 445	-3 035	-6 179
Kassaflöde för perioden					
	-1 400	965	-859	3 842	1 469
Likvida medel vid periodens början					
Likvida medel vid perioden början	3 353	4 220	2 812	1 343	1 343
Kursdifferens i likvida medel					
Kursdifferens i likvida medel	0	0	0	0	0
Likvida medel vid periodens slut	1 954	5 185	1 954	5 185	2 812

Kvartalsdata och nyckeltal⁴

	jul-sep 2021	jul-sep 2020	jan-sep 2021	jan-sep 2020
Nettoomsättning (MSEK)	13,2	11,3	40,9	34,1
Nettoomsättningstillväxt (%)	17%	15%	20%	7%
Andel av omsättningen från övriga Norden (%)	41%	38%	41%	38%
ARR (MSEK)	46,3	37,2	46,3	37,2
Tillväxt i årligen återkommande abonnemangsinntäkter (%)	24%	5%	24%	5%
Andel av periodens nettointäkter som är återkommande (%)	87%	83%	82%	81%
ARRPA (TSEK/år)	115	106	115	106
EBITDA (MSEK)	4,0	3,5	10,0	6,9
EBITDA-marginal (%)	30%	31%	24%	20%
Rörelseresultat (EBIT) (MSEK)	4,0	3,4	9,9	6,8
Rörelsemarginal (%)	30%	30%	24%	20%
Periodens resultat (MSEK)	3,1	2,7	7,8	5,3
Avkastning på eget kapital (%)	46%	34%	116%	67%
Medelantal anställda (Rullande 12 månader)	36	34	36	34
Antal kunder i drift (st.)	403	350	403	350
Kassaflöde från den löpande verksamheten (MSEK)	1,9	3,5	5,3	3,8
Kassalikviditet (%)	214%	249%	214%	249%
Nettokassa/Nettoskuld (MSEK)	7,1	9,0	7,1	9,0
Balansomslutning (MSEK)	15,8	16,6	15,8	16,6
Soliditet (%)	54%	61%	54%	61%
Antal aktier vid periodens utgång (st.)	5 727 000	5 727 000	5 727 000	5 727 000
Resultat per aktie (SEK)	0,55	0,47	1,37	0,92

⁴ Historiska nyckeltal som baseras på antal aktier har för jämförelseperioderna omräknats med anledning av den aktiesplit 1000:1 som registrerades hos Bolagsverket den 25 augusti 2021

Definitioner

Nettoomsättning

Omsättning hänförlig till bolagets kärnverksamhet.

Nettoomsättningstillväxt

Tillväxten i nettoomsättningen jämfört med samma period föregående år.

Annual recurring revenue (ARR)

Årligen återkommande abonnemangsintäkter. ARR beräknas genom att summera återkommande intäkter för sista månaden i perioden och sedan multiplicera med tolv. Vid valutaomvandlingar används valutakurs för periodens sista dag.

Tillväxt i årligen återkommande abonnemangsintäkter

Tillväxten i ARR jämfört med samma period föregående år.

Återkommande intäkter

Faktiska ackumulerade intäkter av återkommande karaktär under perioden.

ARRPA

Årligen återkommande abonnemangsintäkter per kund i drift och år.

EBITDA

Resultat före ränteintäkter och räntekostnader, skatter, avskrivningar på materiella tillgångar och avskrivningar på immateriella tillgångar (inklusive avskrivningar på goodwill). Rörelseresultat plus av- och nedskrivningar på materiella och immateriella anläggningstillgångar.

EBITDA-marginal

EBITDA i förhållande till totala intäkter.

Rörelseresultat (EBIT)

Resultat före finansiella kostnader och skatt.

Rörelsemarginal (EBIT-marginal)

Resultat före finansiella kostnader och skatt, i förhållande till totala intäkter.

Avkastning på eget kapital

Resultat efter finansiella poster i förhållande till eget kapital.

Antal kunder i drift

Antal fakturerade abonnemangskunder vid periodens slut.

Operativt kassaflöde

Kassaflöde från den löpande verksamheten.

Kassalikviditet

Omsättningstillgångar i förhållande till kortfristiga skulder.

Nettokassa/Nettoskuld

Netto av finansiella tillgångar inklusive likvida medel minus räntebärande avsättningar och skulder.

Balansomslutning

Totala tillgångar.

Soliditet

Eget kapital i förhållande till totala tillgångar.

Resultat per aktie före utspädning

Beräknas som resultat hänförligt till moderbolagets aktieägare dividerat med vägt genomsnittligt antal utestående aktier under perioden.

Resultat per aktie efter utspädning

För beräkning av resultat per aktie efter utspädning justeras det vägda genomsnittliga antalet utestående aktier för utspädningseffekten av samtliga potentiella aktier.

Resultat per aktie

Periodens resultat dividerat med antal utestående aktier vid periodens slut.

Viktor Edlund

Verkställande direktör

John Stattin

Ekonomiansvarig



Revisorns granskningsrapport

Opter AB org nr 556611-2057

Inledning

Jag har utfört en översiktlig granskning av den finansiella delårsinformationen i sammandrag (delårsrapport) för Opter AB per 30 september 2021 och den niomånadersperiod som slutade per detta datum. Det är styrelsen och verkställande direktören som har ansvaret för att upprätta och presentera denna finansiella delårsinformation i enlighet med IAS 34 och årsredovisningslagen. Mitt ansvar är att uttala en slutsats om denna delårsrapport grundad på min översiktliga granskning.

Den översiktliga granskningens inriktning och omfattning

Jag har utfört min översiktliga granskning i enlighet med International Standard on Review Engagements ISRE 2410 *Översiktlig granskning av finansiell delårsinformation utförd av företagets valda revisor*. En översiktlig granskning består av att göra förfrågningar, i första hand till personer som är ansvariga för finansiella frågor och redovisningsfrågor, att utföra analytisk granskning och att vidta andra översiktliga granskningsåtgärder. En översiktlig granskning har en annan inriktning och en betydligt mindre omfattning jämfört med den inriktning och omfattning som en revision enligt ISA och god revisionssed i övrigt har. De granskningsåtgärder som vidtas vid en översiktlig granskning gör det inte möjligt för mig att skaffa mig en sådan säkerhet att jag blir medveten om alla viktiga omständigheter som skulle kunna ha blivit identifierade om en revision utförts. Den uttalade slutsatsen grundad på en översiktlig granskning har därför inte den säkerhet som en uttalad slutsats grundad på en revision har.

Slutsats

Grundat på min översiktliga granskning har det inte kommit fram några omständigheter som ger mig anledning att anse att delårsrapporten inte, i allt väsentligt, är upprättad för koncernens del i enlighet med IAS 34 och årsredovisningslagen samt för moderbolagets del i enlighet med årsredovisningslagen.

Västerås den 21 oktober 2021

A handwritten signature in blue ink, appearing to read 'Daniel Valtersson', with a long horizontal flourish extending to the right.

Daniel Valtersson
Auktoriserad revisor